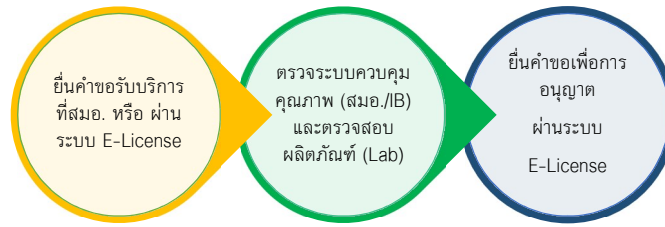





ขั้นตอนการขอรับใบอนุญาต มอก.



เครื่องหมาย	มาตรฐานทั่วไป	มาตรฐานบังคับ	นำเข้า
			
ตรวจโรงงาน	1. ยื่นคำขอในระบบ E-License (www.tisi.go.th) หรือแบบบริการที่ สมอ. 2. ติดต่อเจ้าหน้าที่ หรือ IB เพื่อนัดหมายการตรวจ ผลลัพธ์ : ผลการตรวจประเมินโรงงาน	1. ยื่นคำขอในระบบ E-License (www.tisi.go.th) หรือแบบบริการที่ สมอ. 2. ติดต่อเจ้าหน้าที่ หรือ IB เพื่อนัดหมายการตรวจ ผลลัพธ์ : ผลการตรวจประเมินโรงงาน	1. ยื่นคำขอในระบบ E-License (www.tisi.go.th) หรือแบบบริการที่ สมอ. 2. ติดต่อเจ้าหน้าที่ หรือ IB เพื่อนัดหมายการตรวจ ผลลัพธ์ : ผลการตรวจประเมินโรงงาน
ตรวจสอบผลิตภัณฑ์	1. ยื่นคำขอในระบบ E-License (www.tisi.go.th) หรือแบบบริการที่ สมอ. 2. แจ้ง สมอ. เพื่อนัดหมายจนท.เก็บตัวอย่าง 3. นำตัวอย่างส่งทดสอบที่ LAB ผลลัพธ์ : ผลการทดสอบผลิตภัณฑ์	1. ยื่นคำขอในระบบ E-License (www.tisi.go.th) หรือแบบบริการที่ สมอ. 2. ส่งหนังสือแจ้งทำตัวอย่างผลิตภัณฑ์ 3. รอหนังสือพิจารณาผลการให้ทำตัวอย่างจาก สมอ. 4. แจ้ง สมอ. เมื่อทำตัวอย่างแล้ว และนัดหมายจนท.เก็บตัวอย่างเพื่อออกใบนำส่งตัวอย่าง 5. นำตัวอย่างส่งทดสอบที่ LAB ผลลัพธ์ : ผลการทดสอบผลิตภัณฑ์	1. ยื่นคำขอในระบบ E-License (www.tisi.go.th) หรือแบบบริการที่ สมอ. 2. ยื่นตรวจสอบสอยสินค้าในระบบ NSW และทำพิธีการทางศุลกากรให้เรียบร้อย 3. นัดหมายจนท.เก็บตัวอย่าง และออกไปนำส่งตัวอย่าง 4. นำตัวอย่างส่งทดสอบที่ LAB ผลลัพธ์ : ผลการทดสอบผลิตภัณฑ์

