



**คู่มือการใช้งานเว็บไซต์ระบบ BDS**

**ภายใต้โครงการส่งเสริมผู้ประกอบการผ่านระบบ BDS**

**ปีงบประมาณ 2565**

**(สำหรับผู้ประกอบการ SME)**

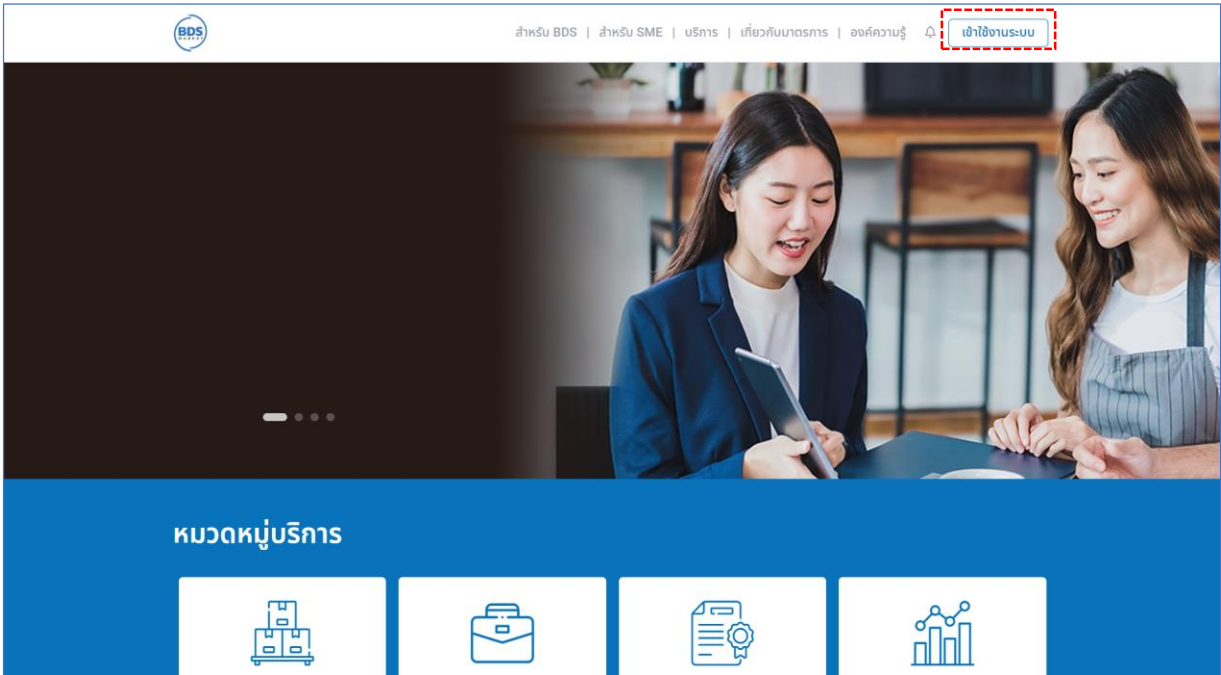
## สารบัญ

การสมัครสมาชิกเพื่อเข้าใช้งานระบบ .....	3
การเข้าใช้งานระบบ.....	5
การขึ้นทะเบียน SME เพื่อจัดทำข้อเสนอการพัฒนาเพื่อขอรับความช่วยเหลือ อุดหนุน ผ่านระบบ BDS.....	7
1) ยืนยันตัวตนผู้ประกอบการ .....	8
2) จัดทำข้อเสนอโครงการ .....	11

สำหรับผู้ประกอบการที่ยังไม่ได้เป็นสมาชิก ให้ทำการสมัครสมาชิก เพื่อเข้าใช้งานระบบ โดยมีขั้นตอนดังนี้

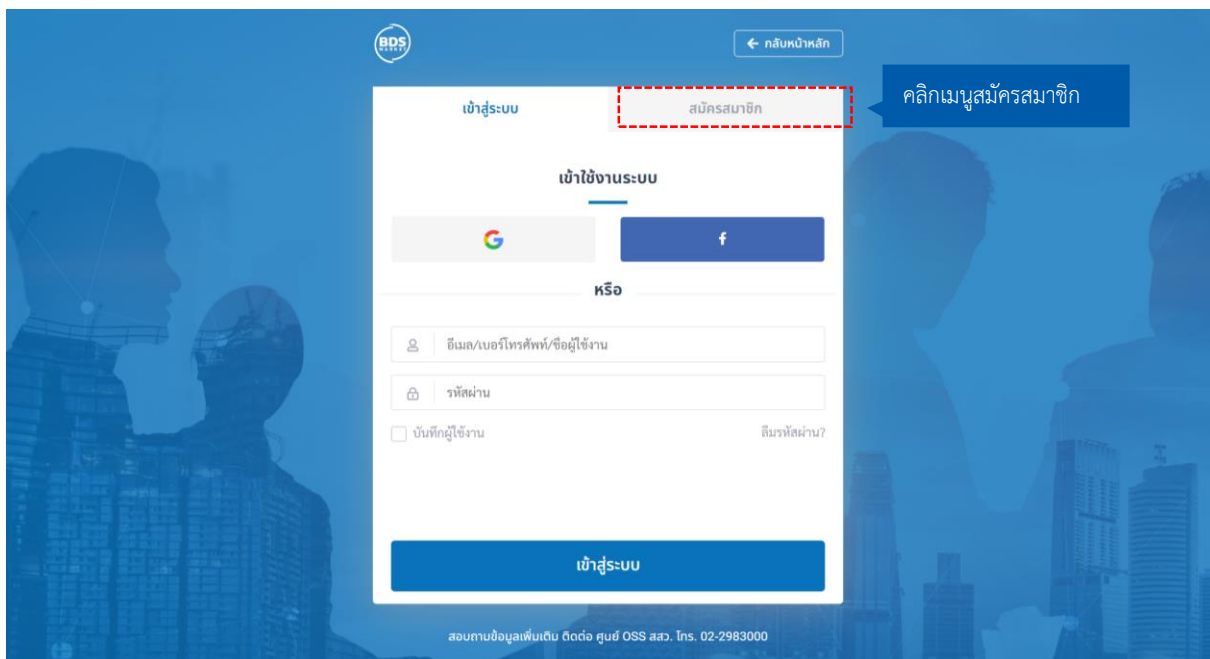
1. คลิกที่เมนู “เข้าใช้งานระบบ” ในหน้าหลัก

คลิกเมนูเข้าใช้งานระบบ



2. ระบบจะแสดงหน้าเข้าใช้งานระบบ จากนั้นคลิกที่เมนู “สมัครสมาชิก”

คลิกเมนูสมัครสมาชิก

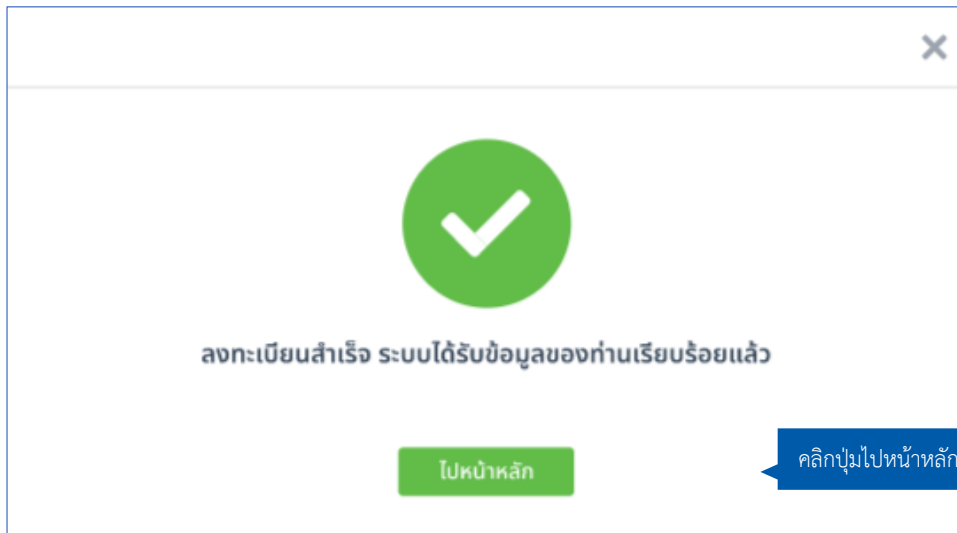


3. ทำการสมัครสมาชิก โดยสามารถเลือกลงทะเบียนด้วย Social Network หรือสร้างบัญชีใหม่ได้ โดยกรอกรายละเอียดดังนี้

โดยรหัสผ่านจะต้องมีความยาวอย่างน้อย 8 ตัวอักษร ประกอบด้วยตัวอักษรภาษาอังกฤษทั้งพิมพ์เล็กและพิมพ์ใหญ่ ตัวเลข และอักขระพิเศษ (@\$!%\*?&\_.) อย่างน้อย 1 ตัวอักษร เช่น 1234P@ssword

4. ระบบจะแสดงหน้าต่างยืนยันตัวตน โดยกรอกรหัสยืนยันตัวตนที่ส่งไปยัง SMS หมายเลขโทรศัพท์ที่ได้ลงทะเบียนไว้ จากนั้นคลิกปุ่ม “ยืนยัน”

5. ระบบจะแสดงหน้าต่างแจ้งเตือนผลการสมัครสมาชิกสำเร็จ จากนั้นคลิกปุ่ม “ไปหน้าหลัก”

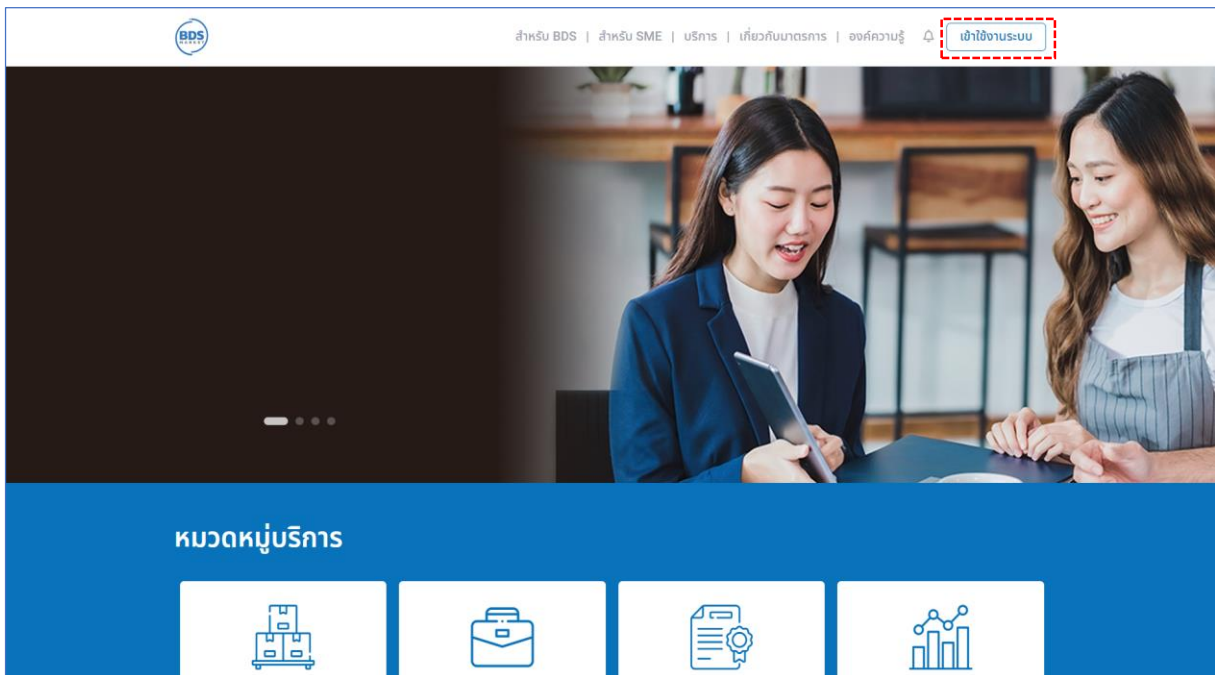


### การเข้าใช้งานระบบ

สำหรับผู้ประกอบการที่เป็นสมาชิกแล้ว สามารถใช้งานระบบ โดยมีขั้นตอนดังนี้

1. คลิกที่เมนู “เข้าใช้งานระบบ” ในหน้าหลัก

คลิกเมนูเข้าใช้งานระบบ



2. ระบบจะแสดงหน้าเข้าใช้งานระบบ จากนั้นกรอกรายละเอียดดังนี้

The screenshot shows a login interface for a system. At the top left is the 'BDS' logo, and at the top right is a button labeled '← กลับหน้าหลัก'. Below these are two tabs: 'เข้าสู่ระบบ' (Login) and 'สมัครสมาชิก' (Sign Up). The main heading is 'เข้าใช้งานระบบ' (System Login). There are two buttons for social login: Google and Facebook. Below these is the word 'หรือ' (or). A red dashed box highlights the input fields for 'อีเมล/เบอร์โทรศัพท์/ชื่อผู้ใช้งาน' (Email/Phone number/Username) and 'รหัสผ่าน' (Password). Below the password field is a checkbox for 'ฉันคือผู้ใช้งาน' (I am a user) and a link for 'ลืมรหัสผ่าน?' (Forgot password?). At the bottom is a large blue button labeled 'เข้าสู่ระบบ' (Login). Three blue callout boxes with white text provide instructions: 1. กรอกอีเมล หรือเบอร์โทรศัพท์ (Enter email or phone number), 2. กรอกรหัสผ่าน (Enter password), and 3. คลิกปุ่มเข้าสู่ระบบ (Click the login button). At the bottom of the page, there is a small text: 'สอบถามข้อมูลเพิ่มเติม ติดต่อ ศูนย์ OSS สสว. โทร. 02-2983000'.

## การขึ้นทะเบียน SME เพื่อจัดทำข้อเสนอการพัฒนาเพื่อขอรับความช่วยเหลือ อุดหนุน ผ่านระบบ BDS

สำหรับผู้ใช้งานที่ต้องการขึ้นทะเบียนผู้ประกอบการ สามารถขึ้นทะเบียนโดยคลิกที่เมนู “สำหรับ SME” เพื่อยืนยันตัวตนเป็นผู้ประกอบการ โดยมีรายละเอียดดังนี้

- 1) ยืนยันตัวตนผู้ประกอบการ
- 2) จัดทำข้อเสนอโครงการ

ระบบจะแสดงหน้าขึ้นทะเบียนผู้ประกอบการ โดยประกอบด้วยส่วนต่าง ๆ ดังนี้

**เมนูขึ้นทะเบียนผู้ประกอบการ**

**ยืนยันตัวตนผู้ประกอบการ**    **จัดทำข้อเสนอโครงการ**

**ยืนยันตัวตนเพื่อเข้ารับบริการ**

**หลักเกณฑ์เบื้องต้น**

**เอกสารดาวน์โหลด**

**ขั้นตอนการเข้ารับบริการ**

**หลักเกณฑ์เบื้องต้น**

1. ต้องเป็นสมาชิกที่รับรองจาก สสว. เท่านั้น สามารถตรวจสอบสถานะการเป็นสมาชิก [ที่นี่](#)
2. ยืนยันและกดยอมรับเงื่อนไขในการยืนยันตัวตน
3. ระบบจะแจ้งผลการอนุมัติไปยัง SMS หรือ email ที่ระบุไว้ในระบบเท่านั้น
4. ผู้ประกอบการที่ผ่านการอนุมัติการยืนยันตัวตนแล้ว จะได้รับสิทธิในการพัฒนาโครงการจาก สสว.

**เอกสารดาวน์โหลด**

- ☑ ตัวอย่างสำเนาการจดทะเบียนพาณิชย์
- ☑ ตัวอย่างสำเนาการจดทะเบียนนิติบุคคล/ใบรับรอง
- ☑ ตัวอย่างสำเนาบัตรประชาชน
- ☑ ตัวอย่างสำเนาทะเบียนบ้านหรือบัตรประจำตัวประชาชน

**ขั้นตอนการเข้ารับบริการ**

**ยืนยันตัวตน**

- ยืนยันตัวตนเป็นผู้ประกอบการ เพื่อรับสิทธิประโยชน์จาก สสว.
- รอการแจ้งผลอนุมัติผ่านทาง SMS หรือ email

**ลงทะเบียนโครงการฯ**

- ลงทะเบียนเข้าร่วมโครงการตามเงื่อนไข หรือ คุณสมบัติที่โครงการกำหนดไว้
- รอการแจ้งผลอนุมัติผ่านทาง SMS หรือ email

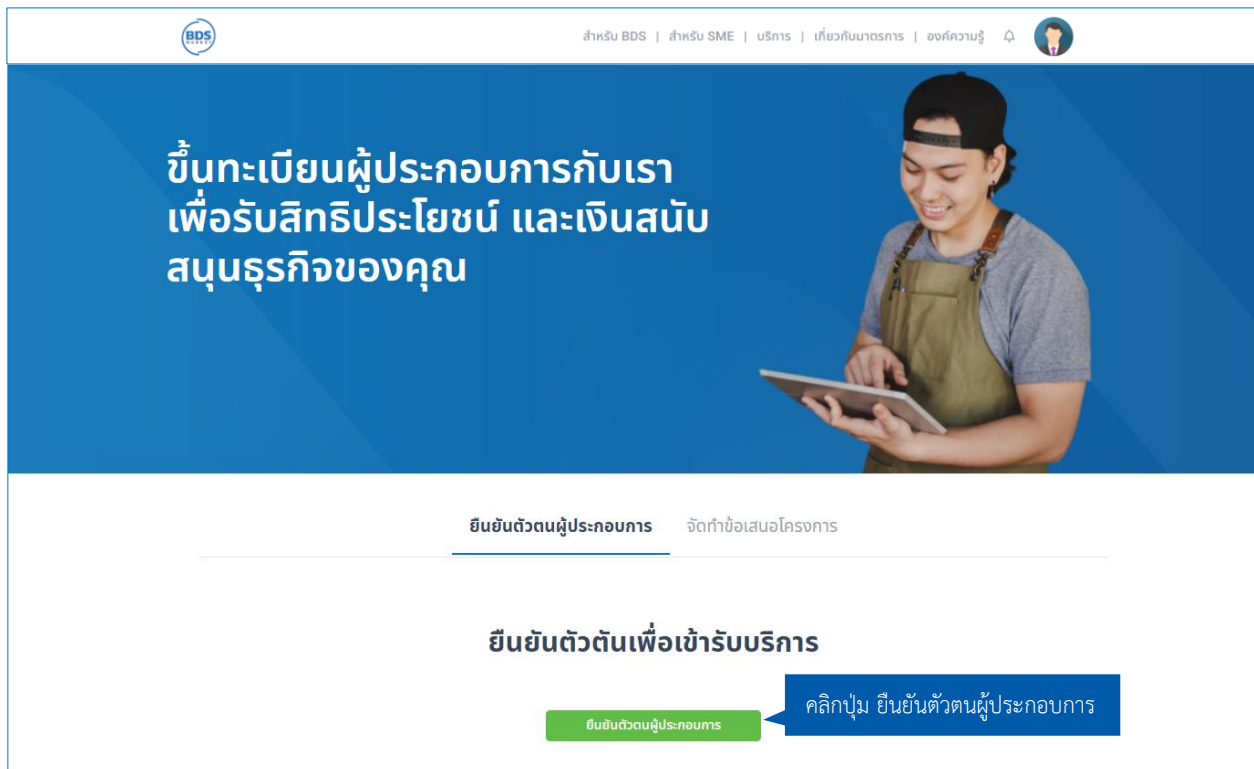
**จัดทำข้อเสนอโครงการ**

- เมื่อได้รับการอนุมัติเข้าร่วมโครงการแล้ว ผู้ประกอบการจะต้องจัดทำข้อเสนอโครงการบน ระบบ ภายในระยะเวลาที่กำหนด
- รอการแจ้งผลอนุมัติผ่านทาง SMS หรือ email
- เมื่อได้รับการอนุมัติโครงการแล้ว ผู้ประกอบการ จะต้องทำสัญญา/ข้อตกลง กับ สสว. เพื่อเบิกค่าใช้จ่าย

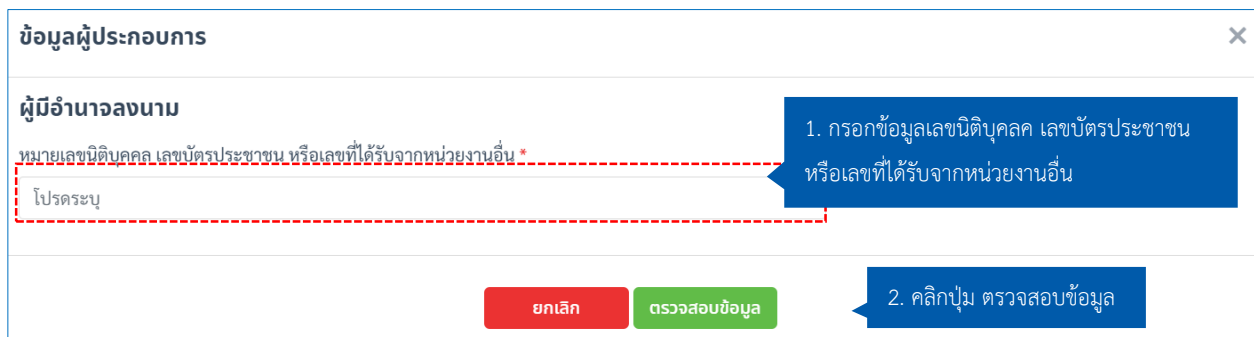
## 1) การยืนยันตัวตนผู้ประกอบการ

การยืนยันตัวตนผู้ประกอบการ เพื่อเข้ารับบริการ สามารถทำได้ดังนี้

1.1 คลิกที่เมนู “ยืนยันตัวตนผู้ประกอบการ” จากนั้นคลิกปุ่ม “ยืนยันตัวตนผู้ประกอบการ”



1.2 ระบบจะแสดง pop up ข้อมูลผู้ประกอบการ จากนั้นกรอกข้อมูลผู้ประกอบการ โดยกรอกเลขนิติบุคคล เลขบัตรประชาชน หรือเลขที่ได้รับจากหน่วยงานอื่น ของผู้มีอำนาจลงนาม เมื่อทำการกรอกข้อมูลเสร็จแล้ว คลิกปุ่ม “ตรวจสอบข้อมูล”





1.3 ระบบจะแสดงหน้ายืนยันตัวตนผู้ประกอบการ จากนั้นทำการตรวจสอบข้อมูลและกรอกข้อมูล ซึ่งประกอบด้วย 4 ส่วนดังนี้

**ส่วนที่ 1** ข้อมูลผู้ประกอบการ (ส่วนเจ้าของกิจการ หรือผู้มีอำนาจลงนามแทนกิจการ)

**ข้อมูลผู้ประกอบการ (ส่วนเจ้าของกิจการ หรือผู้มีอำนาจลงนามแทนกิจการ)**

หมายเลขทะเบียนนิติบุคคล *	เลือกประเภท *	รูปแบบการจัดตั้ง *
<input type="text" value="1234567890123"/>	<input type="text" value="นิติบุคคล"/>	<input type="text" value="บริษัทจำกัด"/>
ชื่อหน่วยงาน/สำนักงาน/บริษัท *	ชื่อ (ผู้มีอำนาจลงนามแทนกิจการ) *	นามสกุล *
<input type="text" value="สุรชัยฟาร์ม"/>	<input type="text" value="สุรชัย"/>	<input type="text" value="เหล่าพูลกิจ"/>
เลือกภาคธุรกิจ *	ธุรกิจ *	ประเภทย่อย *
<input type="text" value="-กรุณาเลือก-"/>	<input type="text" value="-กรุณาเลือก-"/>	<input type="text" value="-กรุณาเลือก-"/>

**ส่วนที่ 2** ข้อมูลที่อยู่สถานที่ประกอบการ

**ที่อยู่สถานประกอบการ**




ที่อยู่ *	จังหวัด *	
<input type="text" value="35/8 หมู่ที่ 3"/>	<input type="text" value="ชลบุรี"/>	
อำเภอ/เขต *	ตำบล/แขวง *	รหัสไปรษณีย์ *
<input type="text" value="บ้านบึง"/>	<input type="text" value="บ้านบึง"/>	<input type="text" value="20170"/>

**ส่วนที่ 3** ข้อมูลในการติดต่อ (ผู้ประสานงานหลัก)

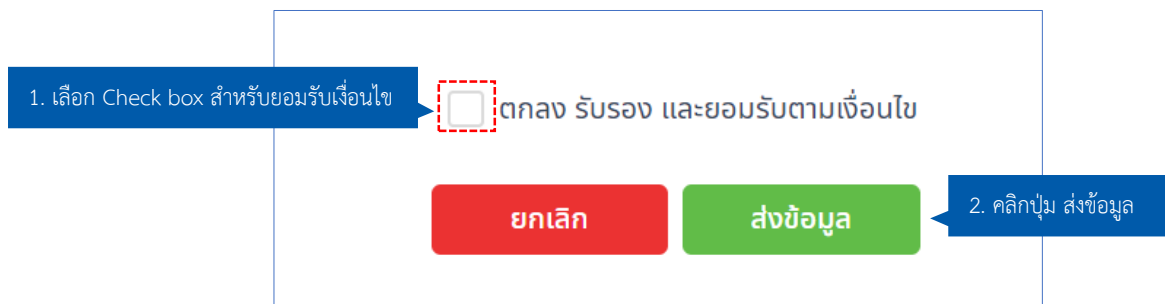
**ข้อมูลในการติดต่อ (ผู้ประสานงานหลัก)**

ชื่อ *	นามสกุล *	
<input type="text" value="โปรดระบุ"/>	<input type="text" value="โปรดระบุ"/>	
โทรศัพท์มือถือ *	โทรศัพท์อื่นๆ	โทรสาร
<input type="text" value="โปรดระบุ"/>	<input type="text" value="โปรดระบุ"/>	<input type="text" value="โปรดระบุ"/>
อีเมล *	เว็บไซต์	Facebook URL
<input type="text" value="โปรดระบุ"/>	<input type="text" value="โปรดระบุ"/>	<input type="text" value="โปรดระบุ"/>
Instagram URL		
<input type="text" value="โปรดระบุ"/>		

ส่วนที่ 4 เอกสารประกอบพิจารณา โดยทำการคลิกปุ่มไอคอนดังรูป  เพื่ออัปโหลดเอกสารพิจารณา

เอกสารประกอบการพิจารณา		อัปโหลด
รายการ		
หนังสือรับรองบริษัท * 	เอกสาร .pdf เท่านั้น ขนาดไม่เกิน 20mb	
หนังสือมอบอำนาจ		

1.4 เมื่อทำการตรวจสอบข้อมูลทั้ง 4 ส่วนแล้ว ให้เลือก Check box “ตกลง รับรอง และยอมรับตามเงื่อนไข” จากนั้นคลิกปุ่ม “ส่งข้อมูล”



1. เลือก Check box สำหรับยอมรับเงื่อนไข  ตกลง รับรอง และยอมรับตามเงื่อนไข

2. คลิกปุ่ม ส่งข้อมูล

Buttons: ยกเลิก (red), ส่งข้อมูล (green)

1.5 เมื่อตรวจสอบและกรอกข้อมูล สำหรับยืนยันตัวตนผู้ประกอบการแล้ว จะปรากฏหน้าสรุปข้อมูลผู้ประกอบการที่ได้ทำการกรอกไป จากนั้นคลิกปุ่ม “ยืนยัน” เพื่อทำการส่งข้อมูลไปยังเจ้าหน้าที่

ยืนยันตัวตนผู้ประกอบการ

ยืนยันตัวตนผู้ประกอบการ

ข้อมูลผู้ประกอบการ (ส่วนเจ้าของกิจการ หรือผู้มีอำนาจลงนามแทนกิจการ)

เลขนิติบุคคล : 1234567890123

ประเภทผู้ประกอบการ : นิติบุคคล

รูปแบบการจัดตั้ง : บริษัทจำกัด

ชื่อผู้ประกอบการ : สุรชัย พาร์ม

ชื่อ - นามสกุล (ผู้มีอำนาจลงนามแทนกิจการ) : สุรชัย เหล่าพลกิจ

ภาคธุรกิจ : ภาคการผลิตอุตสาหกรรม

ธุรกิจ : 05 การทำเหมืองถ่านหินและลิกไนต์


ประเภทย่อย : 05100 การทำเหมืองถ่านหินคุณภาพสูง

ประเภทสาขา : ยังไม่ระบุ

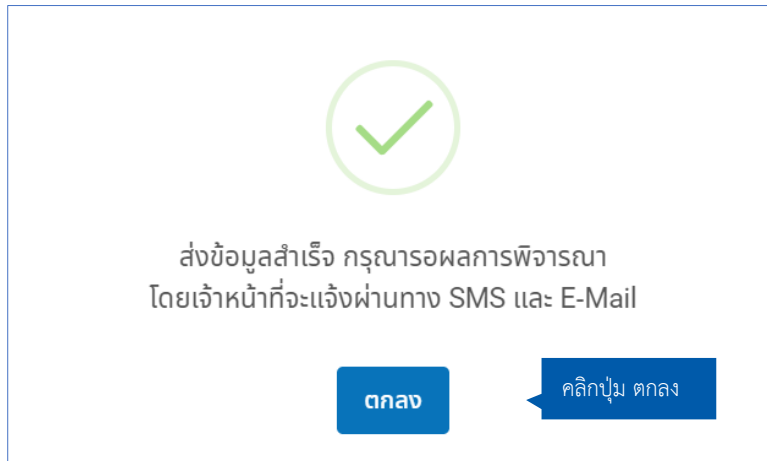
ที่อยู่สถานประกอบการ

ที่อยู่ : 35/8 หมู่ที่ 3 ตำบลบ้านบึง อำเภอบ้านบึง จังหวัดชลบุรี 20170

ข้อมูลในการติดต่อ (ผู้ประสานงานหลัก)

พิมพ์ข้อมูล ยกเลิก ยืนยัน 

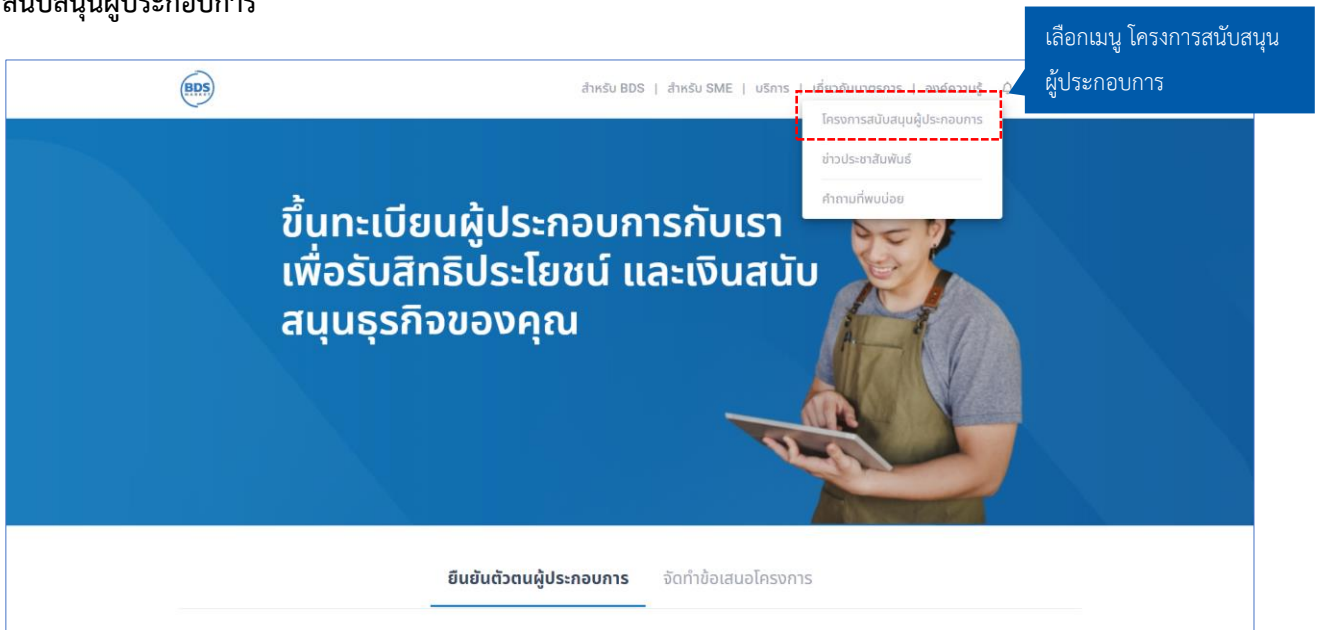
1.6 ระบบจะแสดง pop up ส่งข้อมูลสำเร็จ จากนั้นคลิกปุ่ม “ตกลง” เพื่อปิด pop up



## 2) จัดทำข้อเสนอโครงการ

กรณีต้องการจัดทำข้อเสนอโครงการ ในโครงการที่ผู้ใช้งานได้ทำการลงทะเบียนไว้แล้ว สามารถทำได้ดังนี้

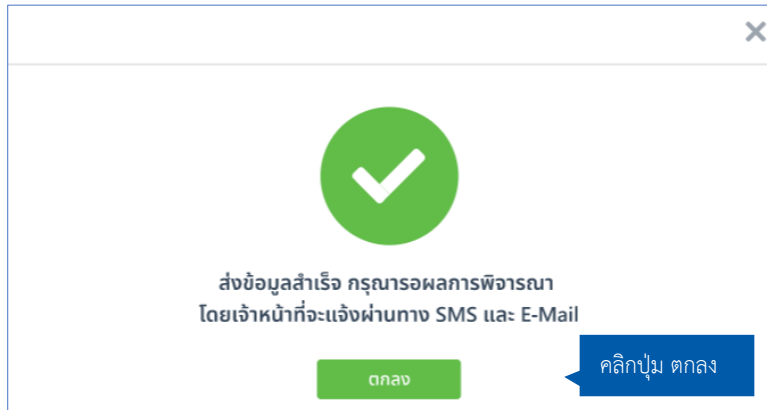
2.1 ผู้ประกอบการทำการลงทะเบียนโครงการ โดยคลิกที่เมนู “เกี่ยวกับมาตรการ” จากนั้นเลือกเมนู “โครงการสนับสนุนผู้ประกอบการ”



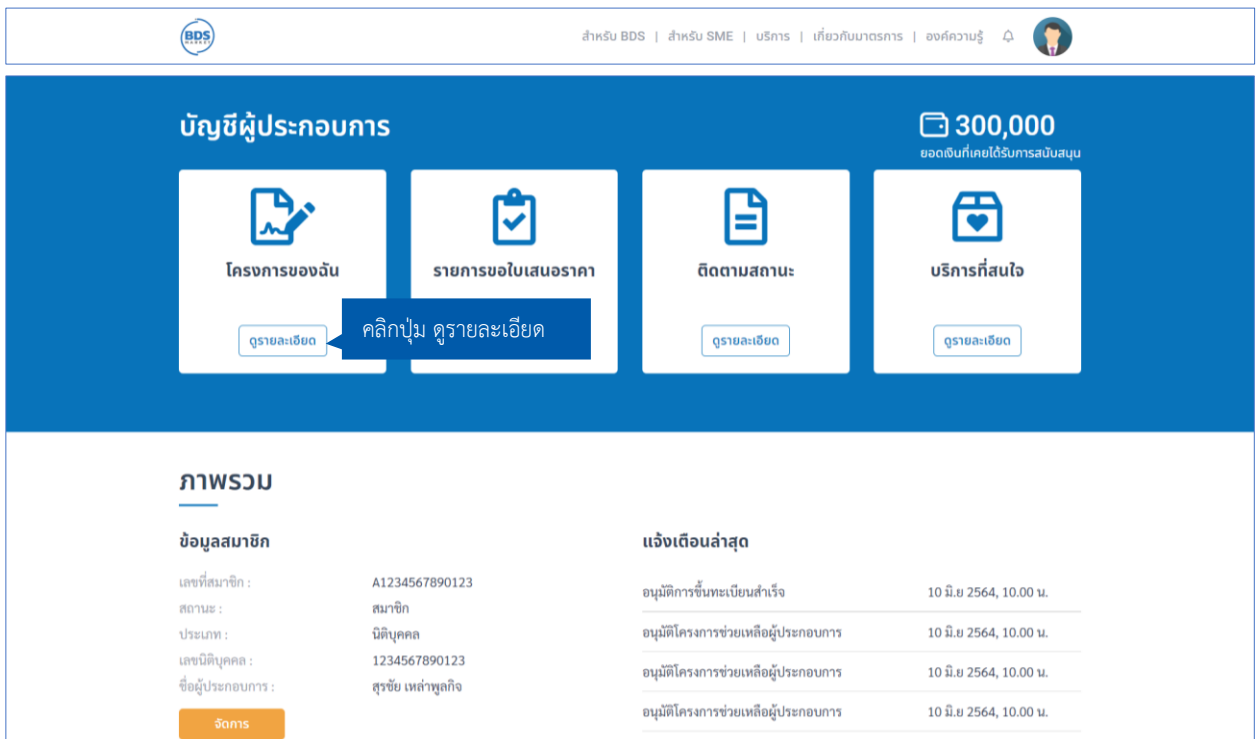
## 2.2 ระบบจะแสดงหน้าโครงการสนับสนุนผู้ประกอบการ จากนั้นเลือกโครงการที่ต้องการลงทะเบียน

## 2.3 ทำการลงทะเบียนโครงการ โดยคลิกปุ่ม “ลงทะเบียน”

2.4 ระบบจะแสดง pop up ส่งข้อมูลสำเร็จ จากนั้นคลิกปุ่ม “ตกลง” เพื่อปิด pop up



2.5 ผู้ประกอบการสามารถดูโครงการที่ลงทะเบียนแล้วได้ โดยคลิกที่เมนู “บัญชีผู้ประกอบการ” จากนั้นคลิกปุ่ม “ดูรายละเอียด” ที่เมนูโครงการของฉัน



## 2.6. ระบบจะแสดงหน้าโครงการของฉัน โดยจะแสดงรายการโครงการที่ได้ลงทะเบียนไว้

หน้าจอแสดงรายการโครงการของฉัน (My Projects) โดยมีรายละเอียดดังนี้:

- โครงการส่งเสริมและพัฒนาธุรกิจระดับโต SME REGULAR LEVEL 2564 ครั้งที่ 1**: สถานะ **ลงทะเบียนสำเร็จ**
- โครงการส่งเสริมและพัฒนาธุรกิจระดับโต SME REGULAR LEVEL 2564 ครั้งที่ 2**: สถานะ **รอดูผล**
- โครงการส่งเสริมและพัฒนาธุรกิจระดับโต SME REGULAR LEVEL 2564 ครั้งที่ 3**: สถานะ **รอดูผล**
- โครงการส่งเสริมและพัฒนาธุรกิจระดับโต SME REGULAR LEVEL 2564 ครั้งที่ 4**: สถานะ **ไม่อนุมัติ**

## 2.7 กรณีที่ต้องการขอใบเสนอราคาจากผู้ให้บริการทางธุรกิจ ให้คลิกที่เมนู “บริการ” จากนั้นเลือกสินค้าหรือบริการที่ต้องการใบเสนอราคา

หน้าจอแสดงเมนู **บริการ** (Services) โดยมีรายละเอียดดังนี้:

**บริการ**  
เรามีผู้ให้บริการทางธุรกิจจากหน่วยงานภาครัฐและเอกชนที่ขึ้นทะเบียนกับสำนักงานส่งเสริมวิสาหกิจขนาดกลางและขนาดย่อม (สสว.) พร้อมเงินสนับสนุนเพื่อพัฒนาและต่อยอดธุรกิจคุณ

เลือกจากประเภทบริการ | เลือกจากผู้ให้บริการทางธุรกิจ | เลือกจากสถานที่

ชื่อบริการ:

ประเภทบริการ:  | จังหวัด:  | อำเภอ:

บริการแนะนำ:

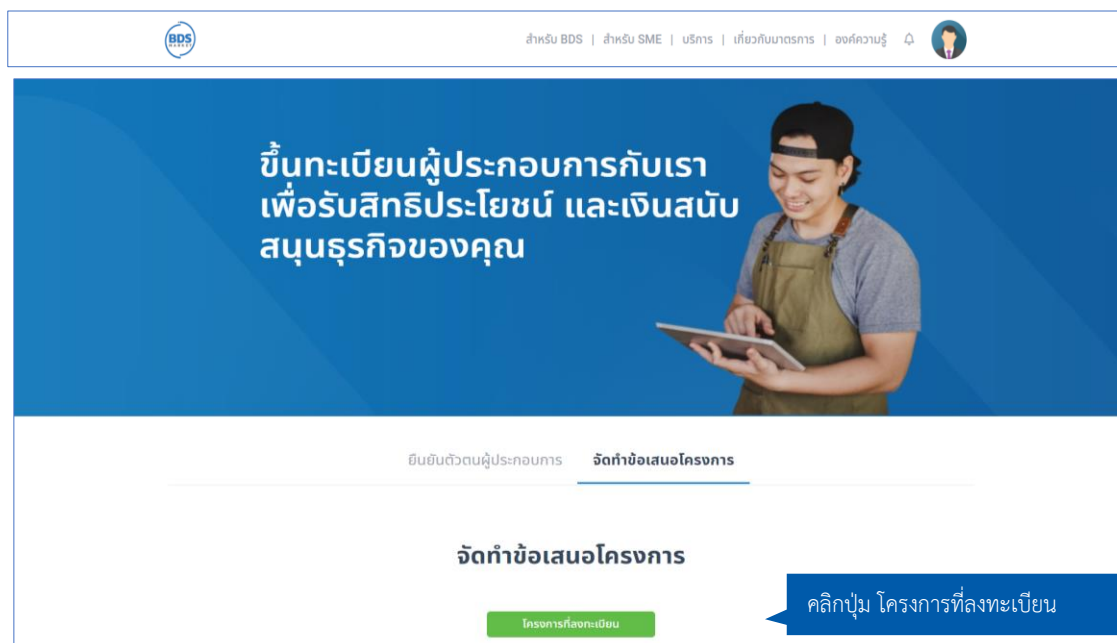
- ระบบเรียนออนไลน์ Welearn Pro กับสมาชิก สสวท สนุกเรียนได้ทุกที่ ทุกเวลา
- ระบบคำนวณเงินเดือนพนักงานออนไลน์ ช่วยให้การคำนวณเงินเดือนและภาษีพนักงาน
- ใช้งานง่าย, มีฟังก์ชันครบ และเชื่อถือได้ ด้วยระบบบริหารพนักงานออนไลน์
- ระบบคำนวณเงินเดือนพนักงานออนไลน์ ช่วยให้การคำนวณเงินเดือนและภาษีพนักงาน

## 2.8 ระบบจะแสดงหน้ารายละเอียดสินค้าหรือบริการ จากนั้นคลิกปุ่ม “ขอใบเสนอราคา”

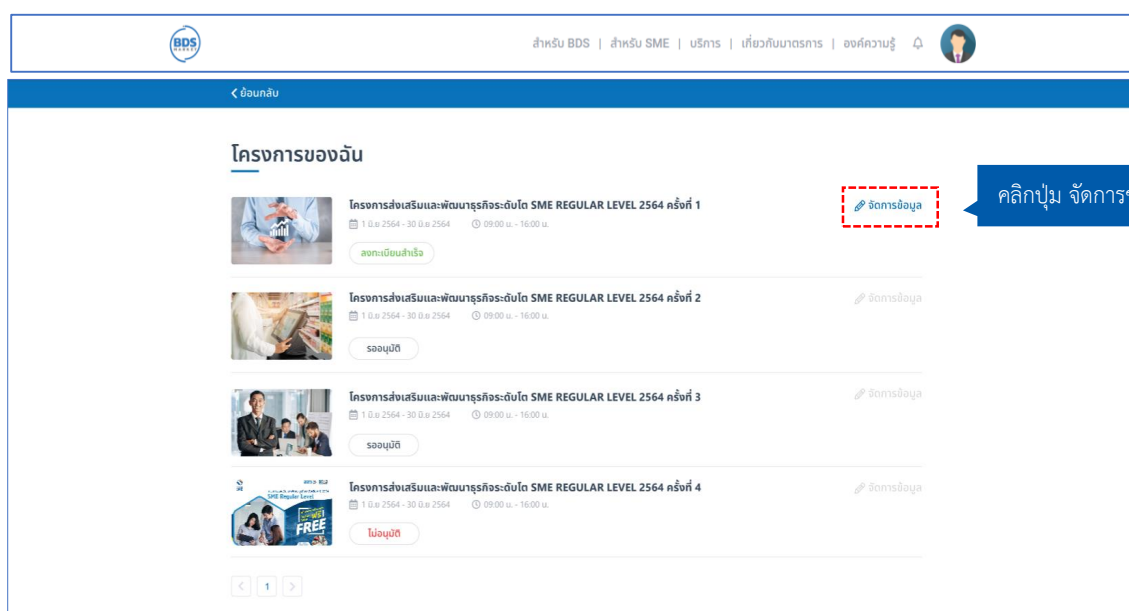
## 2.9 ระบบจะแสดง pop up ขอใบเสนอราคา จากนั้นกรอกรายละเอียดในการขอใบเสนอราคา และคลิกปุ่ม “ส่งข้อมูล”

## 2.10 ระบบจะแสดง pop up ส่งข้อมูลสำเร็จ จากนั้นคลิกปุ่ม “ตกลง” เพื่อปิด pop up

2.11 เมื่อผู้ประกอบการต้องการจัดทำข้อเสนอโครงการ หลังจากที่ได้ลงทะเบียนโครงการและได้รับการอนุมัติแล้ว สามารถเข้ามาจัดทำข้อเสนอโครงการได้ โดยคลิกที่เมนู “จัดทำข้อเสนอโครงการ” จากนั้นคลิกปุ่ม “โครงการที่ลงทะเบียน”



2.12 ระบบจะแสดงหน้าโครงการของฉัน จากนั้นคลิกปุ่ม “จัดการข้อมูล” เพื่อจัดทำข้อเสนอโครงการ





## 2.13 ทำการเพิ่มข้อเสนอโครงการ โดยคลิกปุ่ม “เพิ่มข้อเสนอ”

สำหรับ BDS | สำหรับ SME | บริการ | เกี่ยวกับมาตรการ | องค์กรความรู้

ย้อนกลับ

### โครงการของฉัน

โครงการส่งเสริมและพัฒนาธุรกิจระดับ SME REGULAR LEVEL 2564 ครั้งที่ 1

ระยะเวลาลงทะเบียน : 1 มี.ย. 2564 09:00 น. - 31 มี.ย. 2564 16:00 น.  
 ระยะเวลาในการยื่นข้อเสนอ : 2 มี.ย. 2564 09:00 น. - 15 มี.ย. 2564 16:00 น.  
 ระยะเวลาโครงการ : 16 มี.ย. 2564 16:00 น. - 15 ก.ค. 2564 16:00 น.

เอกสารดาวน์โหลด

- ดาวน์โหลดแบบสัญญา.pdf
- รายงานความก้าวหน้า.xls

### e-Voucher ของฉัน

วงเงินที่ใช้ไป **140,000**      วงเงินทั้งหมด **200,000**

วงเงินคงเหลือ 60,000

รายการจัดทำข้อเสนอ    รายงานความก้าวหน้า    รายงานสรุปผลฯ    รายการเบิกจ่าย

เพิ่มข้อเสนอ    **คลิกปุ่ม เพิ่มข้อเสนอ**

วันเดือนปี	เลขที่ข้อเสนอ	ชื่อข้อเสนอ	จำนวน e-Voucher	สถานะ	เครื่องมือ
1 ก.ค. 2564 09:00 น.	P2564070001	โครงการพัฒนาผลิตภัณฑ์ WELEARNPRO	1,000,000	อนุมัติแล้ว	...

2.14 ระบบจะแสดงหน้าจัดทำข้อเสนอ จากนั้นกรอกข้อมูล เพื่อจัดทำข้อเสนอโครงการ ซึ่งประกอบด้วย 3 ส่วน ดังนี้

### ส่วนที่ 1 ข้อมูลข้อเสนอ

ส่วนที่ 1 : ข้อมูลข้อเสนอ ✕ ปิดหน้าต่าง

**รายละเอียดข้อเสนอ**

ชื่อข้อเสนอ \*

เหตุผล \*

วัตถุประสงค์ \*

## ส่วนที่ 2 แผนการดำเนินงาน

✕ ปิดหน้าต่าง

**รายละเอียดแผนการดำเนินงาน**

**แผนการทำงาน \***

**แผนการใช้งบประมาณ \***

**ผลผลิต \***

**ผลลัพธ์ \***

**ระยะเวลาดำเนินการ \***

ยกเลิก
บันทึก

## ส่วนที่ 3 เลือกใบเสนอราคา โดยสามารถเพิ่มใบเสนอราคาได้ โดยคลิกปุ่ม “เพิ่มใบเสนอราคา”

✕ ปิดหน้าต่าง

**รายการใบเสนอราคา**

เพิ่มใบเสนอราคา

คลิกปุ่ม เพิ่มใบเสนอราคา

วัน/เดือน/ปี ที่ขอใบเสนอราคา	เลขที่ใบเสนอราคา	ชื่อสินค้าหรือบริการ	ราคา	เครื่องมือ
1 ก.ค. 2564 09:00 น.	Q2564070001	ระบบเรียนออนไลน์ WelearnPro ที่ทันสมัย สะดวก สุนุก เรียนได้ทุกที่ ทุกเวลา	50,000	<input type="checkbox"/> <input style="background-color: #f44336; color: white; padding: 2px 5px; border-radius: 3px;" type="checkbox"/>
1 ก.ค. 2564 09:20 น.	Q2564070002	ระบบคำนวณเงินเดือนพนักงานออนไลน์ ช่วยให้การคำนวณเงินเดือนและภาษีพนักงาน	50,000	<input type="checkbox"/> <input style="background-color: #f44336; color: white; padding: 2px 5px; border-radius: 3px;" type="checkbox"/>

<
1
>

ระบบจะแสดงหน้าเพิ่มใบเสนอราคา จากนั้นเลือกใบเสนอราคาที่ต้องการ และคลิกปุ่ม “บันทึก”

เพิ่มใบเสนอราคา
✕

เลือกผู้ให้บริการทางธุรกิจ\*

-กรุณาเลือก-

เลือกบริการ\*

-กรุณาเลือก-

ค้นหา

**รายการใบเสนอราคา**

<input type="checkbox"/>	วัน/เดือน/ปี ที่ขอใบเสนอราคา	เลขที่ใบเสนอราคา	ชื่อบริการ
<input type="checkbox"/>	1 ก.ค. 2564 09:00 น.	QT2021070001	ระบบเรียนออนไลน์ WeLearnPro ที่ทันสมัย สะดวก สบาย เรียนได้ทุกที่ ทุกเวลา
<input type="checkbox"/>	1 ก.ค. 2564 09:20 น.		ระบบคำนวณเงินเดือนพนักงานออนไลน์ ช่วยให้การคำนวณเงินเดือนและภาษีพนักงาน

<

1

>

ยกเลิก

บันทึก

คลิกปุ่ม บันทึก

2.15 เมื่อทำการกรอกข้อมูลทั้ง 4 ส่วนแล้ว ให้คลิกเลือก Check box “ตกลง รับรอง และยอมรับตามเงื่อนไข” จากนั้นคลิกปุ่ม “ส่งข้อมูล”

สำหรับ BDS | สำหรับ SME | บริการ | เกี่ยวกับมาตรการ | ออค์ความรู้

< ย้อนกลับ

### จัดทำข้อเสนอ

✓
ส่วนที่ 1 : ข้อมูลข้อเสนอ
✎ จัดการข้อมูล

✓
ส่วนที่ 2 : แผนการดำเนินงาน
✎ จัดการข้อมูล

✓
ส่วนที่ 3 : เลือกใบเสนอราคา
✎ จัดการข้อมูล

1. เลือก Check box สำหรับยอมรับเงื่อนไข

ตกลง รับรอง และยอมรับตามเงื่อนไข

ยกเลิก

ส่งข้อมูล

2. คลิกปุ่ม ส่งข้อมูล

19

2.16 ระบบจะแสดงหน้าสรุปข้อมูลจัดทำข้อเสนอที่ได้ทำการกรอกไป จากนั้นคลิกปุ่ม “ยืนยัน” เพื่อทำการส่งข้อมูลไปยังเจ้าหน้าที่

✕

**ส่วนที่ 1 : ข้อมูลข้อเสนอ**

**รายละเอียดข้อเสนอ**

ชื่อข้อเสนอ: โครงการส่งเสริมการตลาด  
 เหตุผล: ต้องการขยายธุรกิจ  
 วัตถุประสงค์: 1. เพื่อตอบสนองความต้องการของลูกค้า  
 2. เพื่อเข้าใจถึงปัญหาและแก้ไขปัญหา  
 3. เพื่อปรับปรุงและบำรุงรักษา

---

**ส่วนที่ 2 : แผนการดำเนินงาน**

**รายละเอียดแผนการดำเนินงาน**

แผนการทำงาน: ดำเนินการตามแผนของโครงการส่งเสริมและพัฒนาธุรกิจระดับโต SME REGULAR LEVEL 2564 ครั้งที่ 1  
 แผนการใช้งบประมาณ: แบ่งตามสัดส่วนของความสำเร็จ  
 ผลผลิต: โครงการออกมาสำเร็จสู่ตามแผนงาน  
 ผลลัพธ์: สามารถแก้ไขปัญหาได้ตามวัตถุประสงค์  
 ระยะเวลาดำเนินการ: 120 วัน

---

**ส่วนที่ 3 : เลือกใบเสนอราคา**

**รายการใบเสนอราคา**

วัน/เดือน/ปี ที่ขอใบเสนอราคา	เลขที่ใบเสนอราคา	ชื่อบริการ	ราคา	เครื่องมือ
1 ก.ค. 2564 09:00 น.	Q2021070001	ระบบเรียนออนไลน์ WeLearnPro ที่ทันสมัย สะดวก สุนุก เรียนได้ทุกที่ ทุกเวลา	50,000	
1 ก.ค. 2564 09:20 น.	Q2021070001	ระบบคำนวณเงินเดือนพนักงานออนไลน์ ช่วยให้การคำนวณเงินเดือนและภาษีพนักงาน	50,000	

พิมพ์ข้อมูล
ยกเลิก
ยืนยัน

คลิกปุ่ม ยืนยัน

2.17 ระบบจะแสดง pop up ส่งข้อมูลสำเร็จ จากนั้นคลิกปุ่ม “ตกลง” เพื่อปิด pop up

✕

ส่งข้อมูลสำเร็จ กรุณารอผลการพิจารณา  
โดยเจ้าหน้าที่จะแจ้งผ่านทาง SMS และ E-Mail

ตกลง

คลิกปุ่ม ตกลง

ทางเจ้าหน้าที่จะพิจารณาข้อเสนอการพัฒนาและแจ้งผลให้ท่านทราบทาง SME และ E-mail ที่ให้ไว้ต่อไป